

Activité du 1er trimestre 2022 (janvier - février - mars)

Un premier trimestre en retrait pour l'Outre-Mer

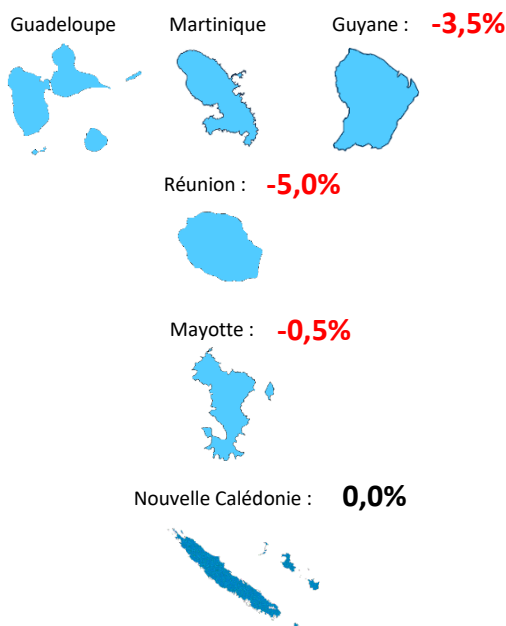
L'activité de l'artisanat, du commerce alimentaire de proximité-HCR et des professions libérales s'inscrit à nouveau en régression sur les trois premiers mois de l'année 2022 alors qu'elle est en hausse en France Métropolitaine, grâce notamment au rebond mécanique de la filière HCR dont l'activité était quasiment à l'arrêt début 2021. Les territoires ultramarins ont ainsi été fortement touchés par la vague Omicron et ce, dès le mois de décembre, conduisant ainsi au rétablissement de l'état d'urgence et d'un couvre-feu dans une grande partie des départements. En Guadeloupe et en Martinique, la crise sociale fin 2021 a également pesé sur l'activité des entreprises. Au global, le chiffre d'affaires de l'Outre-Mer a reculé de 3,5 % au cours du 1^{er} trimestre 2022 à un an d'intervalle, après - 4 % fin 2021. Selon les régions, la baisse d'activité s'est montrée la plus forte à La Réunion (- 5 %), touchée de plein fouet par le variant Omicron alors que l'ensemble Guadeloupe-Martinique-Guyane a subi un repli conforme à la moyenne (- 3,5 %). Le recul a été plus limité à Mayotte (- 0,5 %) tandis que l'activité s'est stabilisée en Nouvelle-Calédonie. Les mauvaises performances de l'artisanat sont exclusivement à l'origine de cette baisse puisque le chiffre d'affaires du secteur chute fortement à hauteur de - 8,5 %. Le commerce de proximité-HCR relève quelque peu la tête (+ 2,5 %) sur la période, en raison de l'allègement des contraintes sanitaires à partir de mi-février, même si le secteur touristique tourne encore au ralenti. Le chiffre d'affaires est également en progression pour les professionnels libéraux (+ 2,5 %).

Evolution⁽¹⁾ du chiffre d'affaires (source U2P / Xerfi Spécific)

Artisanat, commerce alimentaire de proximité-HCR et professions libérales

Ensemble Outre-Mer : **-3,5%**

(Guadeloupe-Martinique-Guyane, Réunion,
Mayotte, Nouvelle Calédonie) :



⁽¹⁾ Evolution du trimestre par rapport au même trimestre de l'année précédente (en %)

Artisanat

Ensemble Outre-Mer : -8,5%
(Guadeloupe-Martinique-Guyane, Réunion,
Mayotte, Nouvelle Calédonie) :

Guadeloupe Martinique Guyane : **-8,0%**



Réunion : **-12,0%**



Mayotte : **-4,0%**



Nouvelle Calédonie : **-4,0%**



Commerce alimentaire de proximité-HCR

Ensemble Outre-Mer : +2,5%
(Guadeloupe-Martinique-Guyane, Réunion,
Mayotte, Nouvelle Calédonie) :

Guadeloupe Martinique Guyane : **-2,5%**



Réunion : **+6,0%**



Mayotte : **+8,0%**



Nouvelle Calédonie : **+5,0%**



Professions libérales

Ensemble Outre-Mer : +2,5%
(Guadeloupe-Martinique-Guyane, Réunion,
Mayotte, Nouvelle Calédonie) :

Guadeloupe Martinique Guyane : **+3,0%**



Réunion : **+1,5%**



Mayotte : **+2,0%**



Nouvelle Calédonie : **+4,5%**



⁽¹⁾ Evolution du trimestre par rapport au même trimestre de l'année précédente (en %)

DETAIL DE L'ARTISANAT

Evolution⁽¹⁾ du chiffre d'affaires
(source U2P / Xerfi Spécific)

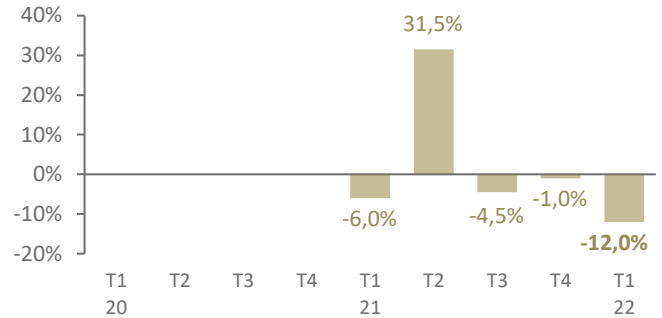
Guadeloupe-Martinique-Guyane



Positionnement des métiers au 1T22

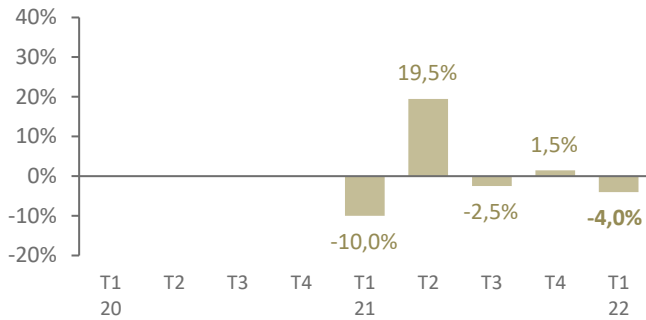
Bâtiment	Travaux publics	Fabri-cation	Services	Alimen-tation
☹☹	☹☹	☹☹	☹☹	☹☹

Réunion



Bâtiment	Travaux publics	Fabri-cation	Services	Alimen-tation
☹☹	☹☹	☹☹	☹☹	☹☹

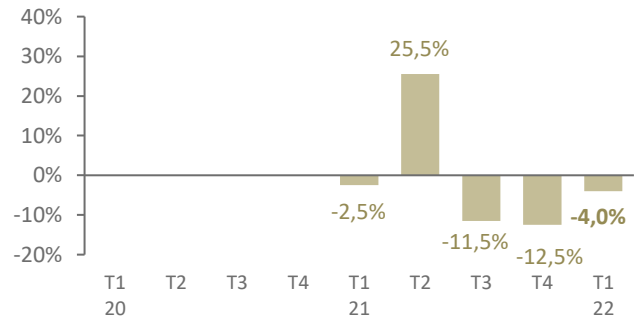
Mayotte



Positionnement des métiers au 1T22

Bâtiment	Travaux publics	Fabri-cation	Services	Alimen-tation
☹☹	😊	😊	😊😊	☹☹

Nouvelle-Calédonie



Bâtiment	Travaux publics	Fabri-cation	Services	Alimen-tation
😊	😊😊	☹☹	☹☹	☹☹

😊😊 Très forte progression 😊 En progression 😐 Stable ☹ En recul ☹☹ En fort recul

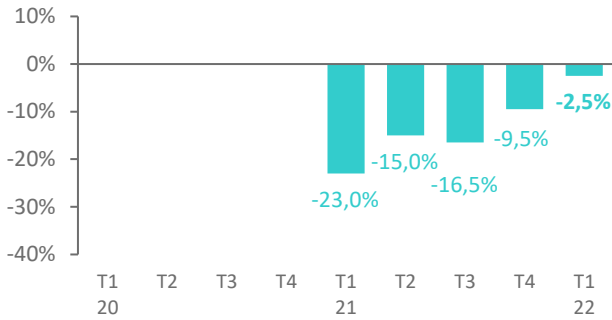
⁽¹⁾ Evolution du trimestre par rapport au même trimestre de l'année précédente (en %)

Toute reproduction totale ou partielle du présent document, sans accord préalable des responsables de Xerfi Spécific, est formellement interdite

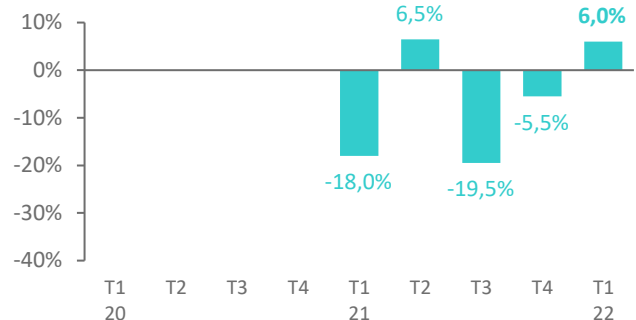
DETAIL DU COMMERCE ALIMENTAIRE DE PROXIMITE-HCR

Evolution⁽¹⁾ du chiffre d'affaires
(source U2P / Xerfi Spécific)

Guadeloupe-Martinique-Guyane



Réunion

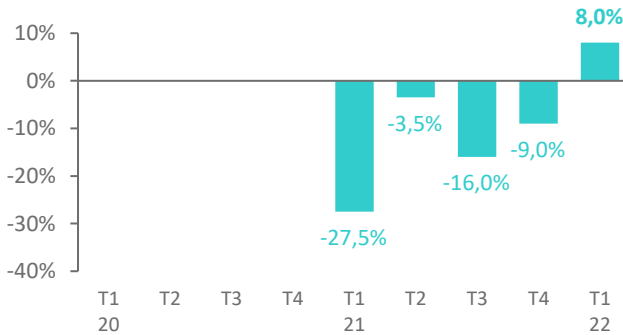


Positionnement des métiers au 1T22

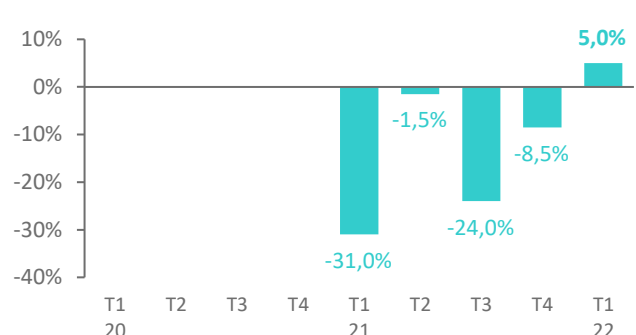
Commerce alimentaire de proximité	HCR
☹☹	😊

Commerce alimentaire de proximité	HCR
☹☹	😊😊

Mayotte



Nouvelle-Calédonie



Positionnement des métiers au 1T22

Commerce alimentaire de proximité	HCR
😊😊	😊😊

Commerce alimentaire de proximité	HCR
😊😊	😊

progression 😊 En progression ☹ Stable ☹☹ En recul ☹☹☹ En fort recul

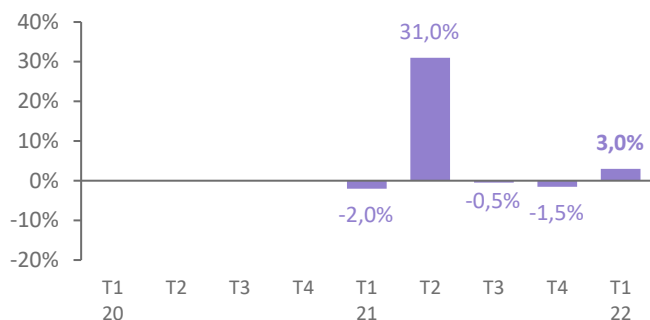
⁽¹⁾ Evolution du trimestre par rapport au même trimestre de l'année précédente (en %)

Toute reproduction totale ou partielle du présent document, sans accord préalable des responsables de Xerfi Spécific, est formellement interdite

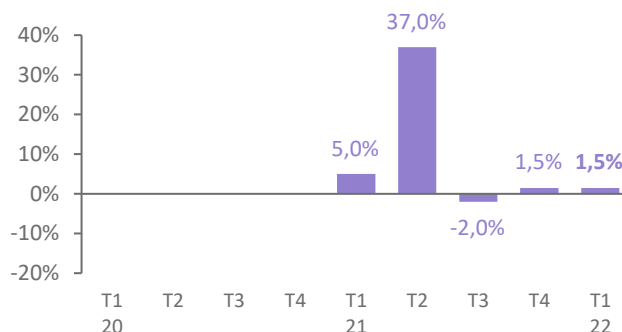
DETAIL DES PROFESSIONS LIBERALES

Evolution⁽¹⁾ du chiffre d'affaires
(source U2P / Xerfi Spécific)

Guadeloupe-Martinique-Guyane



Réunion

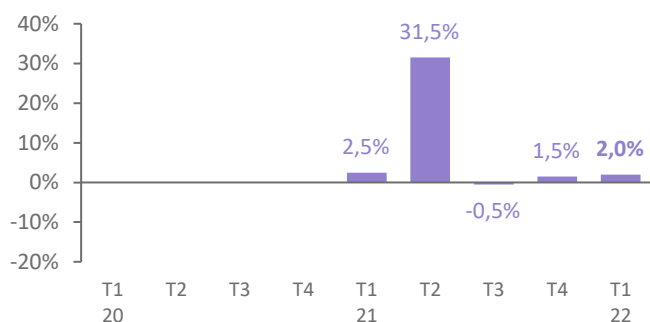


Positionnement des métiers au 1T22

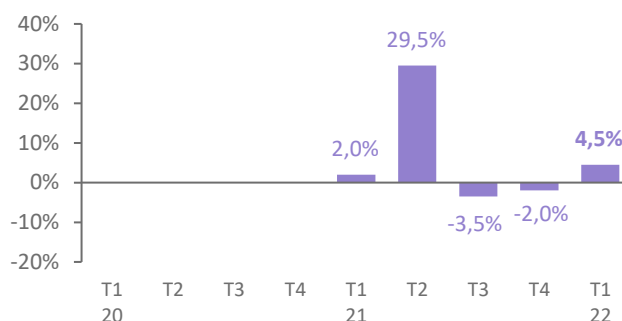
Santé	Droit	Techniques et cadre de vie
😊😊	😊	😞😞

Santé	Droit	Techniques et cadre de vie
😐	😐	😊😊

Mayotte



Nouvelle-Calédonie



Positionnement des métiers au 1T22

Santé	Droit	Techniques et cadre de vie
😐	😞	😊😊

Santé	Droit	Techniques et cadre de vie
😊😊	😊😊	😊

😊😊 Très forte progression 😊 En progression 😐 Stable 😞 En recul 😞😞 En fort recul

⁽¹⁾ Evolution du trimestre par rapport au même trimestre de l'année précédente (en %)

Toute reproduction totale ou partielle du présent document, sans accord préalable des responsables de Xerfi Spécific, est formellement interdite

En collaboration avec l'U2P, Xerfi Spécific réalise chaque trimestre :

La lettre trimestrielle régionale de l'artisanat, du commerce alimentaire de proximité-HCR et des professions libérales auprès de l'Outre-Mer

Enquête réalisée par Xerfi Spécific pour le compte de l'U2P auprès d'un panel de 1.170 entreprises, à raison de :

- 450 entreprises implantées en Guadeloupe, Martinique et Guyane
- 240 entreprises implantées à La Réunion
- 240 entreprises implantées à Mayotte
- 240 entreprises implantées en Nouvelle-Calédonie

Les résultats obtenus ont systématiquement fait l'objet des repondérations nécessaires en nombre d'entreprises ou en chiffre d'affaires selon la nature des indicateurs concernés.